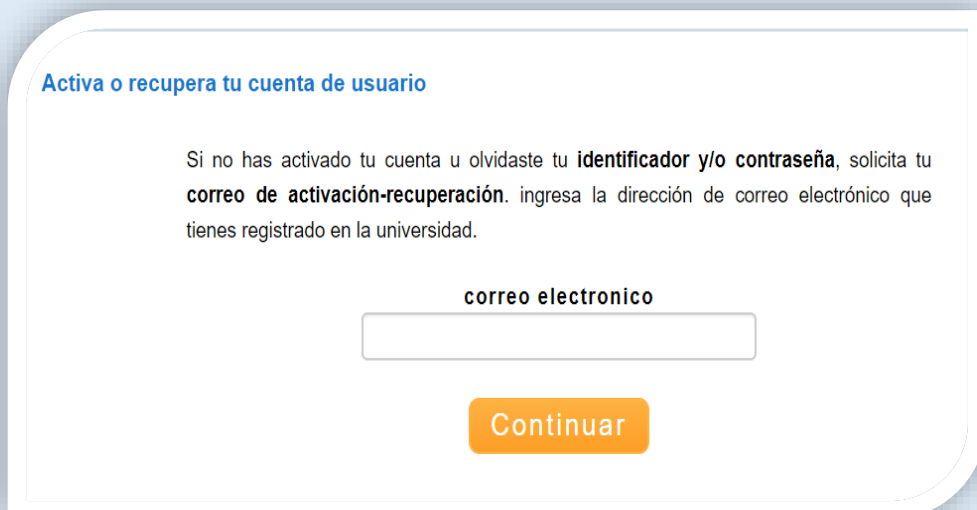


PORTAL SIIA - RECUPERACIÓN DE CUENTAS DE USUARIO

- 1 Ingrese a <https://siiu.uabcs.mx> , posteriormente haga clic en la sección “Activación y recuperación de cuenta”.



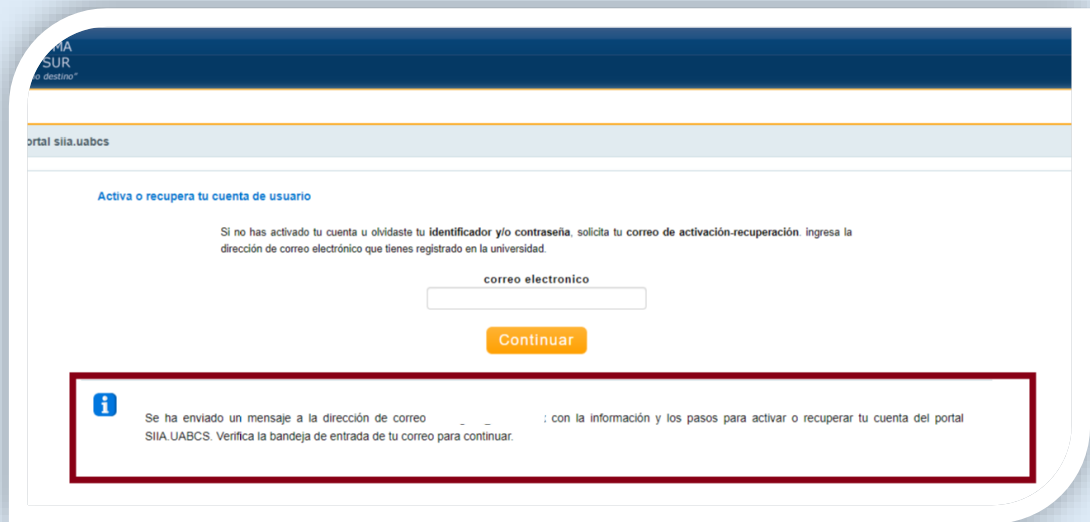
- 2 Proporcione su correo electrónico personal (registrado ante la Dirección de Servicios Escolares); si no lo recuerda, solicítelo enviando un mensaje al correo electrónico escolar@uabcs.mx



PORTAL SIIA - ACTIVACIÓN DE CUENTAS DE USUARIO

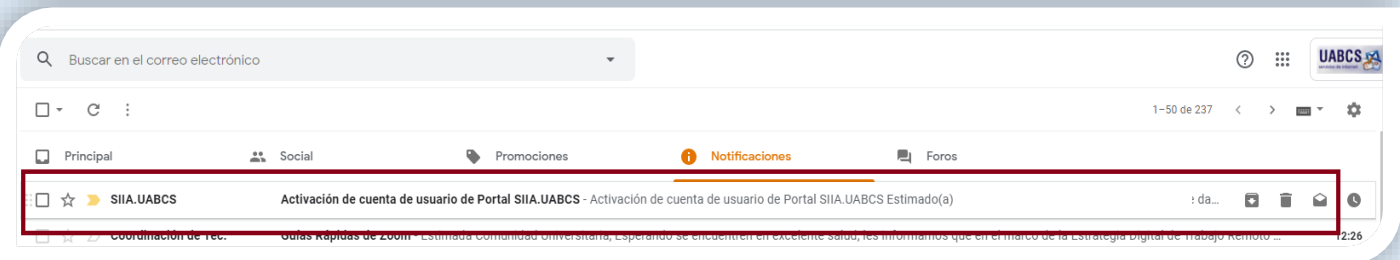
3

Si el correo electrónico proporcionado, es el mismo que tiene registrado ante la Dirección de Servicios Escolares, se le enviará un mensaje con las indicaciones a seguir.



4

Posteriormente, ingrese a su cuenta de correo electrónico personal; encontrará un mensaje enviado desde SIIA-UABCS con los datos necesarios para ingresar al Portal SIIA.

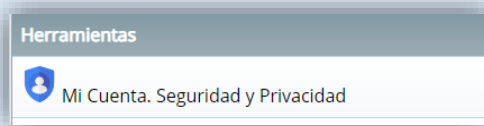


PORTAL SIIA - ACTIVACIÓN DE CUENTAS DE USUARIO

5 En el mensaje de correo electrónico que reciba, encontrará los datos necesarios para ingresar al portal SIIA:

- Identificador
- Contraseña
- NIP

Una vez que ingrese al Portal SIIA, podrá cambiar la contraseña y/o NIP cuando Usted lo desee. Para realizar el cambio, seleccione la Opción:



6 A continuación para ingresar al portal SIIA (<https://siia.uabcs.mx>), proporcione el identificador asignado, así como la contraseña que Usted designó.



El acceso al Portal SIIA (<https://siia.uabcs.mx>), está disponible para alumnos inscritos en el periodo escolar vigente, para alumnos egresados, así como para personal académico y administrativo con contrato vigente.